

A+ 课堂派

教育部推荐高校在线教学课程资源平台和技术平台
国家信息安全三级等保认证

课堂派5.0简版手册

(学生)

二〇二一年一月



什么是课堂派

课堂派由北大校友创办，是北大科技园、北大孵化器孵化的首批优秀项目。在国内率先提供全过程教学管理的教学平台，支持课前-课中-课后、线上-混合-线下多种教学场景，教学数据全留存，以数据驱动教学方案优化。

A⁺课堂派 | 中华人民共和国教育部
Ministry of Education of the People's Republic of China

教育部 精选推荐 助力高校 停课不停学

▶ 课堂派入选教育部精选高校教学技术平台和内容平台推荐名单 ◀

教育部司局函件

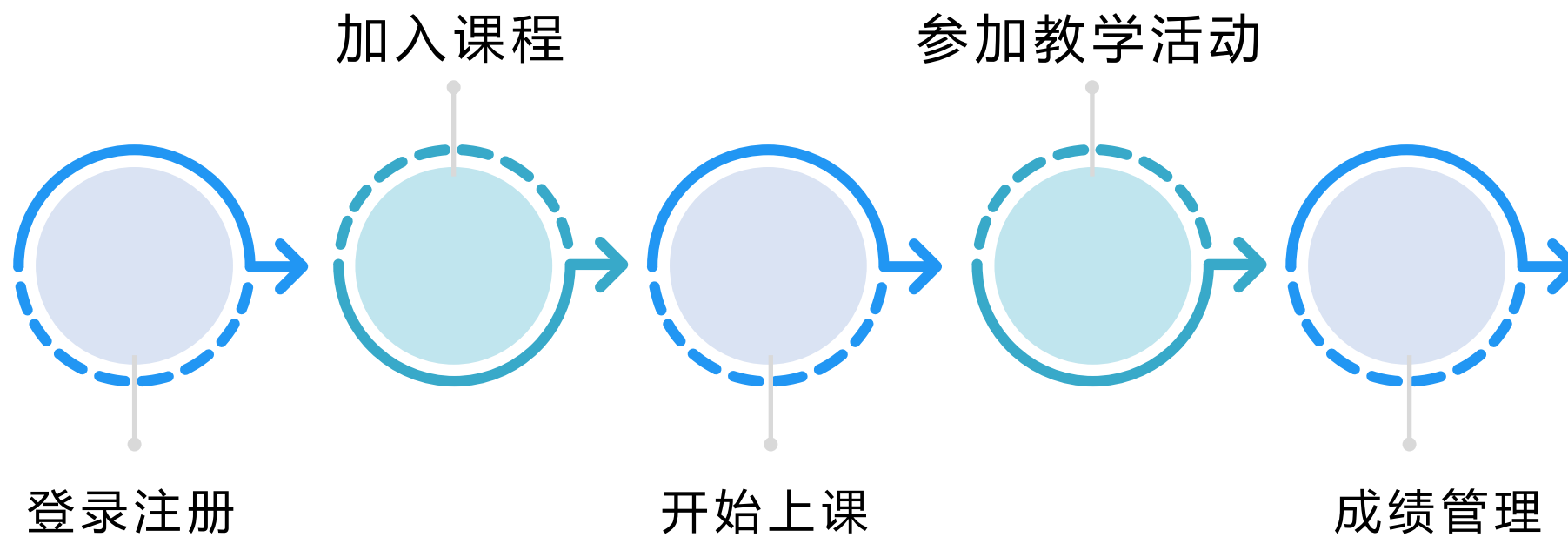
教育部高等教育司关于发布第二批在新冠肺炎疫情防控期间
支持高校在线教学的课程资源平台和技术平台名单的通知

The background of the slide is a photograph of a traditional Chinese building, likely a university gate or courtyard. The building features a dark, multi-tiered tiled roof with ornate decorations. The walls are painted in vibrant colors, including red, green, and blue, with intricate patterns and designs. A large, rectangular sign with a blue background and gold Chinese characters is prominently displayed in the center. The overall scene is set against a clear blue sky.

2015年1月

源于北大智慧教学实践，秉承北大教育精神。
课堂派1.0正式上线，北京大学软件与微电子学院开始使用。

学生操作指南



1、访问课堂派，注册登录

方式一（PC端）：打开电脑端的Chrome浏览器，输入网址：www.ketangpai.com 点击右上角进入课堂按钮登录课堂派账户（如没有账户请先注册老师账号）

方式二（微信端）：微信扫码关注课堂派公众号，点击“进入课堂”完成登录注册即可开始使用。

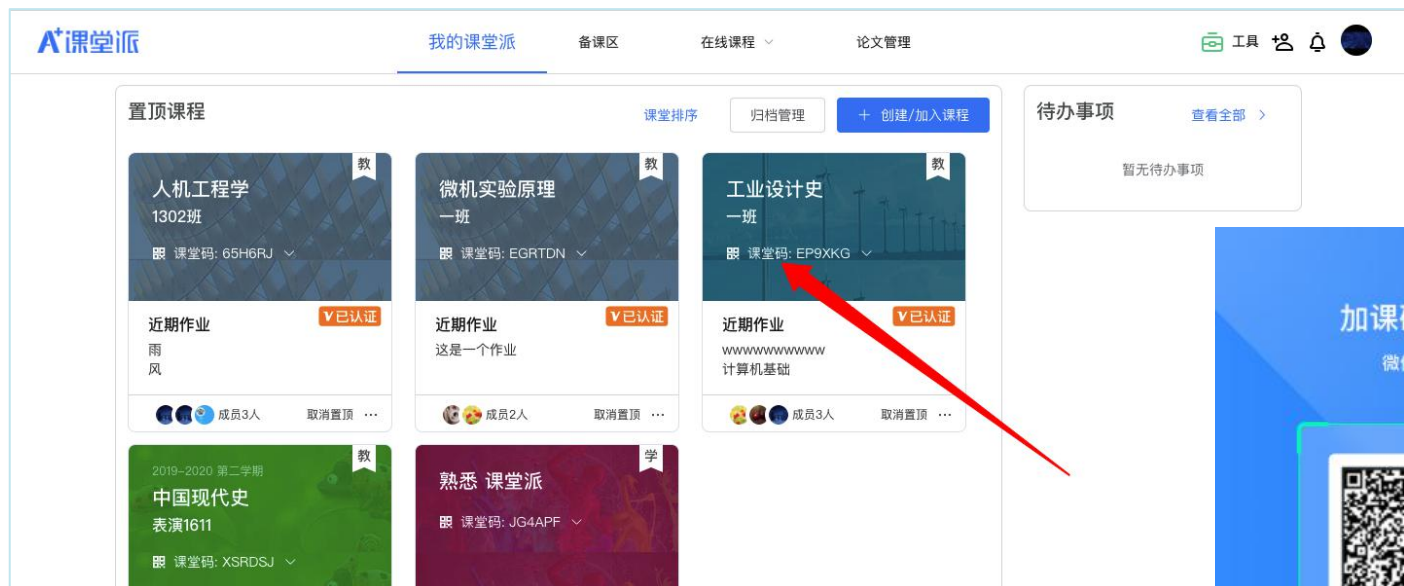


扫码关注课堂派微信公众号

2、通过加课码/二维码加入课程

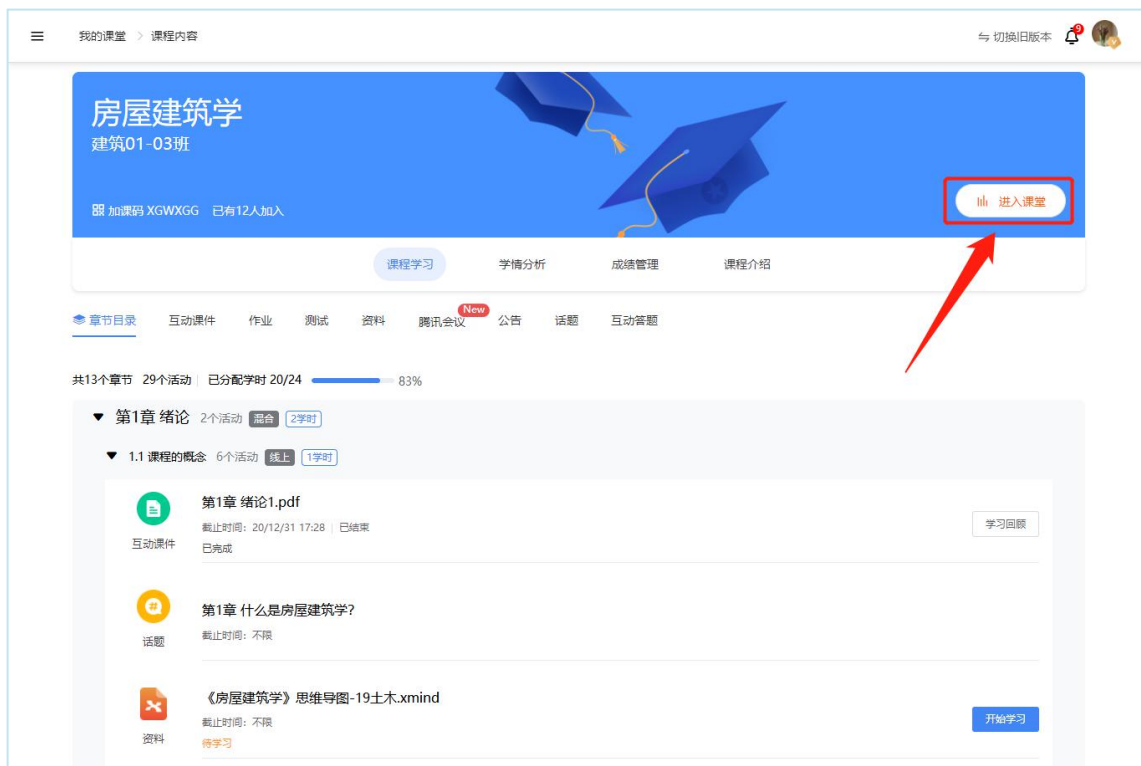
加课码：通过点击“加入课程”，输入加课码，即可加入课程。

二维码加入：微信扫描“加课二维码”确认后即可加入课程。



3、进入课堂中控，开始上课

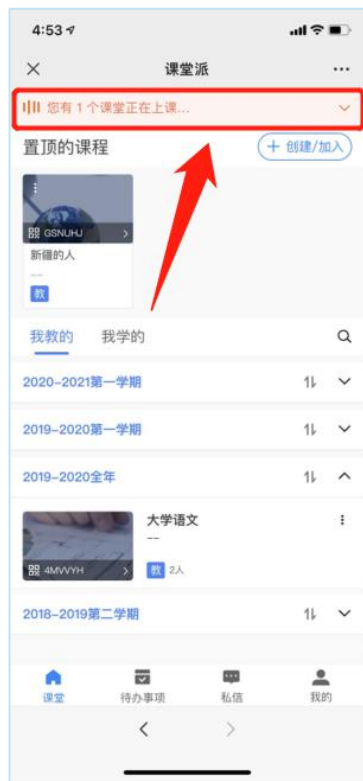
1) **PC端**：直接点击右侧的“进入课堂/直播”按钮进入课堂中控。进入中控页面后，可以通过弹幕进行课堂交流，在课堂记录中可以查看老师已进行的活动。如果老师开启了同屏或直播，则会在容器中同步老师的画面。



3、进入课程开始听课

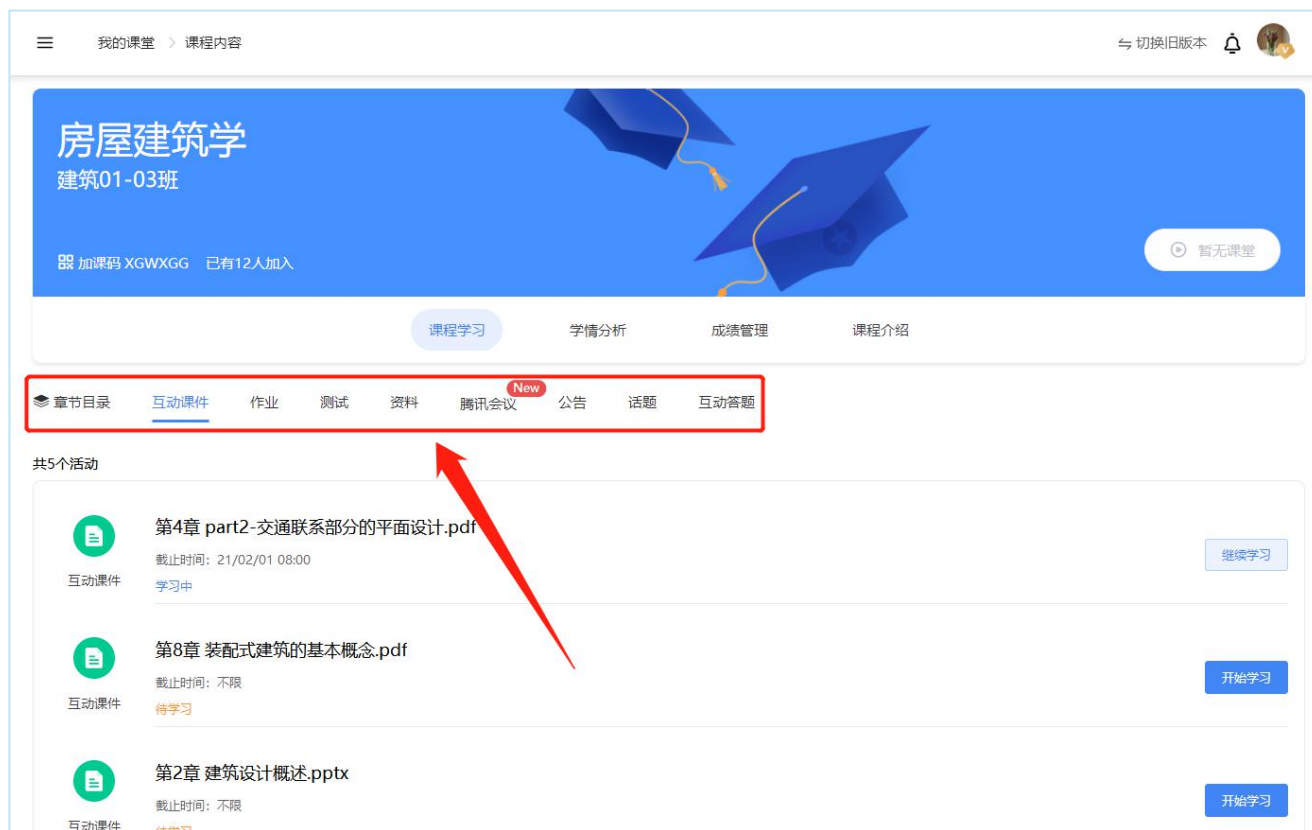
2) **微信端**：直接首页的“立即进入”通知栏进入课堂。进入听课页面后，可以通过弹幕进行课堂交流，在课堂记录中可以查看老师已进行的活动。如果老师开启了同屏或直播，则会在容器中同步老师的画面。

- 老师发布的活动，会通过微信通知和页面的弹窗进行提示，点击即可参与。



4、教学活动

老师发布教学活动后，学生可以在课程学习下，点击参与相应的活动，教学活动类型分为：课件、互动答题、资料、话题、测试、作业、腾讯会议、公告。



- **课件、资料：**老师发布课件或资料后，学生可以在线进行学习。
- **腾讯会议：**老师发布腾讯会议的预告后，学生在腾讯会议列表，点击“立即入会”可在腾讯会议页面中查看本次会议的时长、会议号等基本信息，请选择“小程序入会”后手机扫描小程序码后即可快速进入会议。
- **话题：**师生可以在话题模块围绕某一主题进行讨论。
- **公告：**老师可以发布公告通知课程内成员。

4、教学活动

- 作业：**收到作业提醒后，学生点击提交作业，进入提交作业页面，点击添加作业文件，上传作业文件成功后，点击“确认提交”即可完成作业。



我的课堂 > 课程内容

房屋建筑学
建筑01-03班

跟 加课码 XGWXGG 已有12人加入

进入课堂

课程学习 学情分析 成绩管理 课程介绍

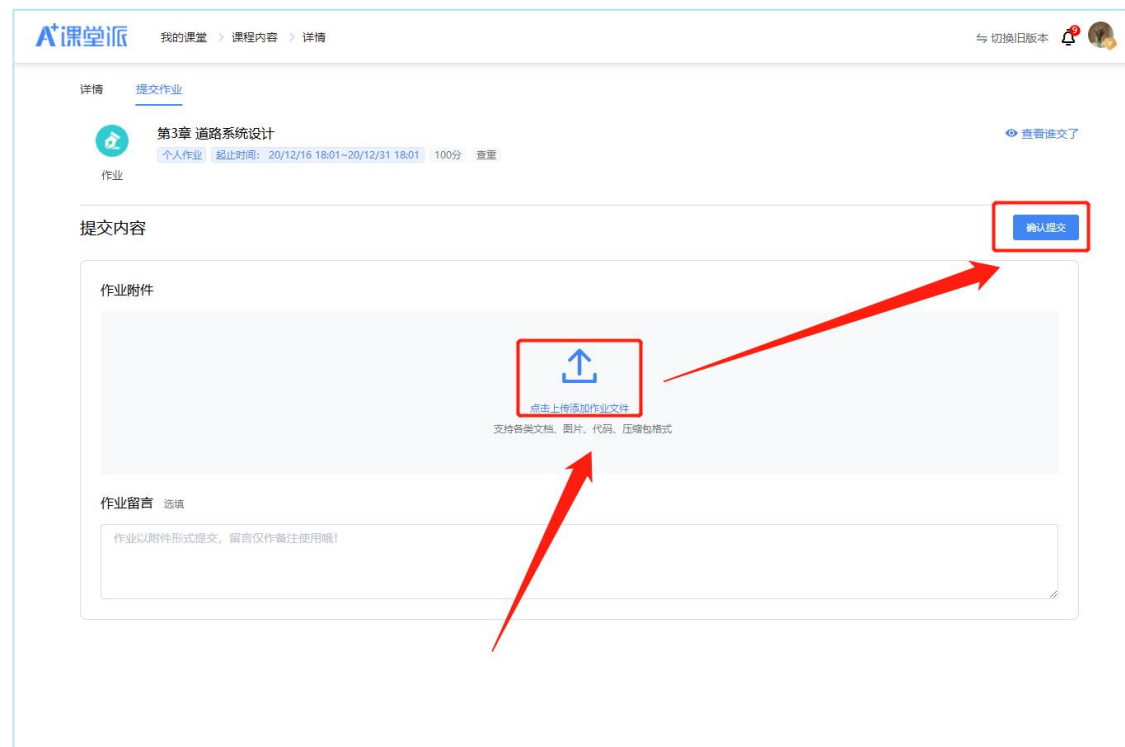
章节目录 互动课件 作业 测试 资料 腾讯会议 New 公告 话题 互动答疑

共13个章节 29个活动 已分配学时 20/24 83%

第1章 绪论 2个活动 混合 2学时

第2章 建筑设计概述 4个活动 线上 2学时

- 第2章 建筑定义的三个层次以及建筑有哪些主要类型与等级? 话题 截止时间: 不限
- 第2章 延伸阅读, 交谈后感 作业查重 截止时间: 20/12/31 18:00 | 已结束 | 个人作业 已提交
- 第2章 建筑设计概述.pptx 互动课件 截止时间: 不限 待学习



我的课堂 > 课程内容 > 详情

提交作业

第3章 道路系统设计

个人作业 截止时间: 20/12/16 18:01~20/12/31 18:01 100分 查重

查看谁交了

提交内容

确认提交

作业附件

点击上传添加作业文件

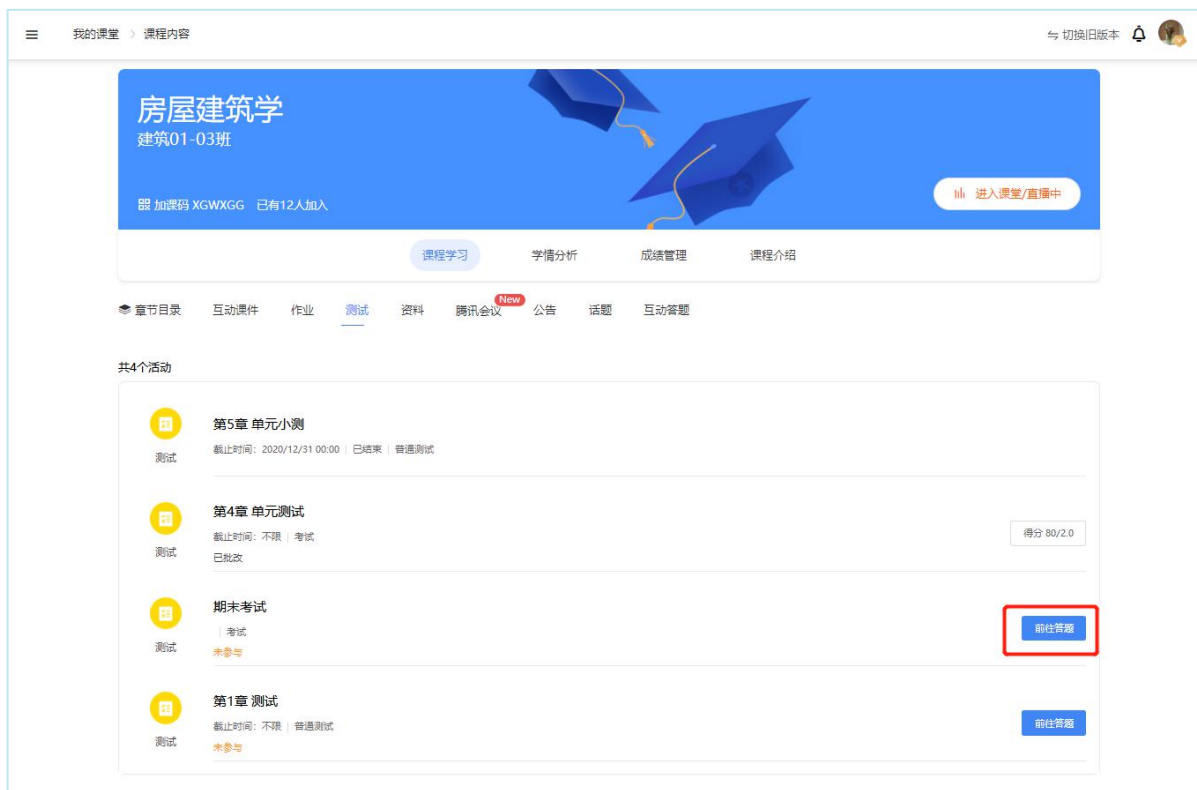
支持各类文档、图片、代码、压缩包格式

作业留言 选项

作业以附件形式提交, 留言仅作参考使用!

4、教学活动

- **测试：**收到测试提醒后，学生可以通过微信通知或直接通过测试列表页点击参与测试，作答完成后，根据老师的设置显示成绩及作答情况。



我的课堂 > 课程内容

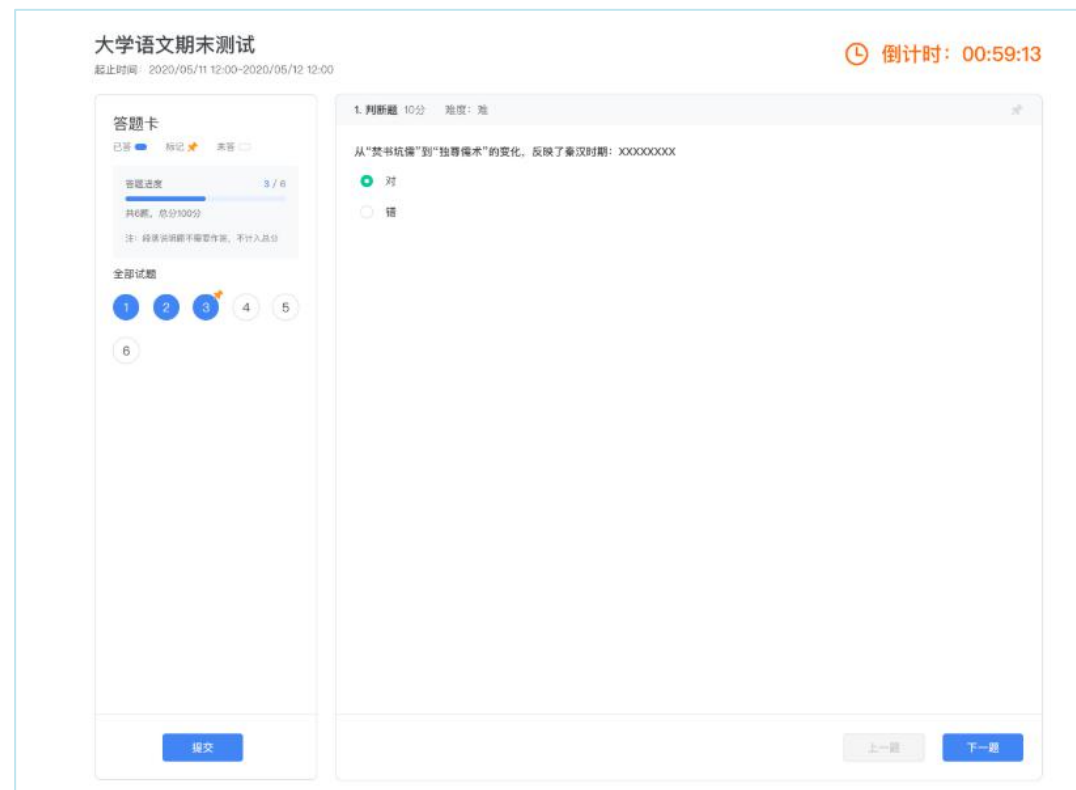
房屋建筑学
建筑01-03班

课程学习 学情分析 成绩管理 课程介绍

章节目录 互动课件 作业 测试 资料 腾讯会议 公告 话题 互动答疑

共4个活动

- 第5章 单元小测
测试 截止时间: 2020/12/31 00:00 | 已结束 | 普通测试
- 第4章 单元测试
测试 截止时间: 不限 | 考试 | 得分 80/2.0 | 已批改
- 期末考试
测试 | 考试 | 未参与 | [前往答题](#)
- 第1章 测试
测试 截止时间: 不限 | 普通测试 | 未参与 | [前往答题](#)



大学语文期末测试
截止时间: 2020/05/11 12:00-2020/05/12 12:00

倒计时: 00:59:13

答题卡
已答 3 / 6
共6题, 总分100分
注: 错误选项不影响得分, 不计入总分

全部试题
1 2 3 4 5 6

1. 判断题 10分 难度: 难
从“焚书坑儒”到“独尊儒术”的变化, 反映了秦汉时期: XXXXXXXX
 对
 错

提交 上一题 下一题

4、教学活动

- **互动答题：**老师发布后，学生可以通过列表或弹窗，点击参与答题，结束后可查看答题结果。

这是互动答题的标题

共 12 题，总分 23 分

1. 判断题 (10分) 难度：难

从“焚书坑儒”到“独尊儒术”的变化，反映了秦汉时期：XXXXXXXX

对 错

2. 投票题 单选

违约责任具有的特点是 ()

A. 既包括合同订立阶段的违约过失责任，也包括当事人没有履行合同义务的责任

B. 只能在合同当事人之间发生

取消 确认

答题结果

24 得分 1/3题 客观题答对 10次 数值评价题合计

我的作答 正确 错误 主观题

1 1 3 4 5
6 7 8 9 10
11 12 13 14 15

全部解析 错题解析

答题结果

1/5 判断题 (分值10分, 难度: 易)

疫情期间外出应做好防护

A. 对

B. 错

回答错误, 得分: 0 作答者正确率: 70%

参考答案
对

试题解析
辅助材料和v部分属于流动资本。

已经是第一题 下一题

5、成绩管理

老师发布成绩后，学生可以在成绩模块中查看自己的得分情况。

总成绩 88.9分 /满分100分 [查看成绩计算规则 >](#)

平时成绩	占比	平时成绩 70 (30%)
68分	30%	
期末成绩	占比	
66分	20%	
论文成绩	占比	
66分	10%	

作业: 12.5% 8分 ^

第一次作业 (占比1/4)	未批 /100
截止时间 19/09/09 23:09	
第二次作业 (占比1/4)	80 /100
截止时间 19/09/09 23:09	
第三次作业 (占比1/4)	分数未公布
截止时间 19/09/09 23:09	
第四次作业 (占比1/4)	未批 /100
截止时间 19/09/09 23:09	

测试: 12.5% 8分 v

考勤: 12.5% 8分 v

表现: 12.5% 8分 v

课件: 12.5% 8分 v

总成绩 作业成绩 测试成绩 考勤成绩 表现成绩 课件成绩 资料成绩 练习成绩 话题成绩

作业成绩 共5个

4	8	8
已批	未批	未交

第 1 次作业 (计入平时成绩, 期末成绩) 未批/100
发布时间 19/09/09 23:09

第 2 次作业 80/100
发布时间 19/09/09 23:09

第 3 次作业 分数未公布
发布时间 19/09/09 23:09

第 4 次作业 未交
发布时间 19/09/09 23:09

有问题，喊课堂派呀



- ◆ 微信扫加客服，实时为您解答
- ◆ 客服：
咨询与服务热线： 010-57748642
派派（客服手机）： 17718377645
堂堂（客服手机）： 15901546943
- ◆ 查看官方帮助内容：
www.ketangpai.com/help/index.html